




КНИГА

с интересными заданиями
«Садовое Царство»



Группа Колобок
МБОУ г/с 80
ЛЮКОМОРЬЕ





Осень- это время года и пора сбора урожая!
Осень скверы украшает
Разноцветною листвою.
Осень кормит урожаем Птиц, зверей и нас с тобой.
И в садах, и в огороде,
И в лесу, и у воды.
Приготовила природа Всевозможные плоды.
На полях идёт уборка — Собирают люди хлеб.
Тащит мышка зёрна в норку,
Чтобы был зимой обед.
Сушат белочки коренья, запасают пчёлы мёд.
Варит бабушка варенье, В погреб яблоки кладёт.
Уродился урожай — Собирай дары природы!
В холод, в стужу, в непогоду
Пригодится урожай!



Капуста

Круглолица, белолица, любит вдоволь пить водицу.

У неё листочки с хрустом, а зовут её. (капуста)

Закудрявилась листва, закрутилась густо,


Вышла чудо-голова – выросла (капуста)



Капустка

Задание I.

Обведи по цифрам изображение
и посмотри, что получится





Капуста

Бабушка Капуста
Кофт надела густо!
Кофта белая внутри,
Зеленее – штуки три,
Гуще зелень – три еще,
Только это же не все!
Листья нижние, что внешние,
Составляют край одежды,
Наклонились до земли,
Корень спрятали они,
Чтоб водичкою земляца
С ним могла бы поделиться!





Редис

Это сочный корнеплод, В огороде он растет.

Чаще красным он бывает,

К нам в салаты попадает,

На тарелку, в плошку, в миску.

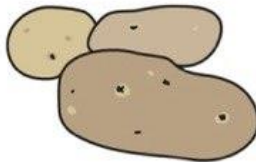


Это – вкусная... (редиска).



Ребус

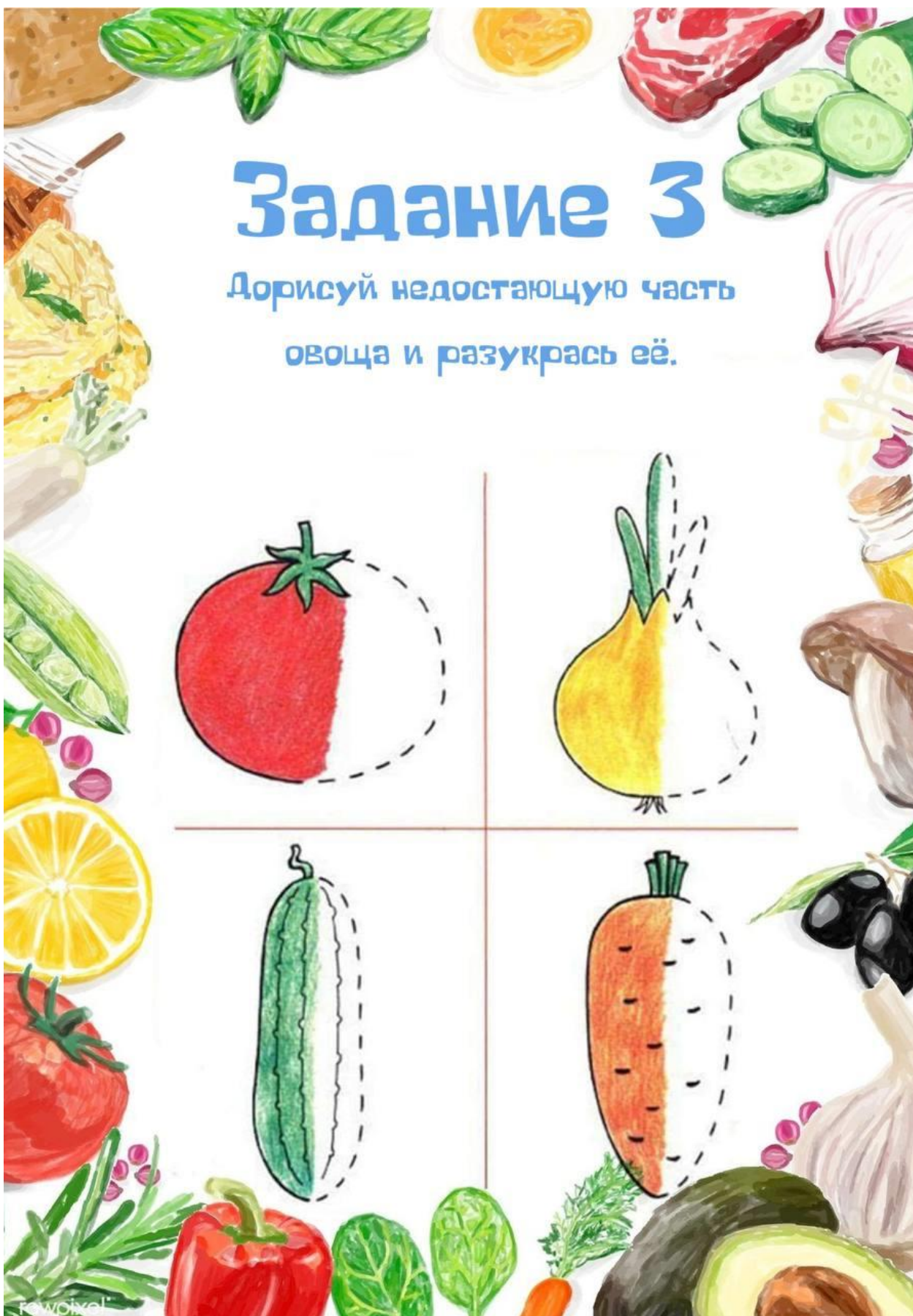
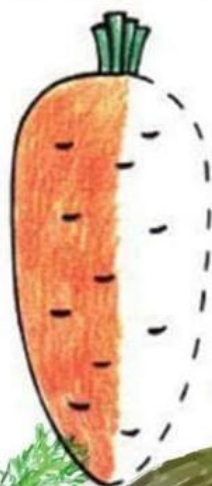


Задание 2.

Определи, что нужно для приготовления борща, а что для компота (укажи стрелками)



Задание 3

Дорисуй недостающую часть
овоца и расукрась её.





Виноград

В густых зелёных листьях
Созрели эти кисти,
Любит ос колючий рой
Сладкий сок под кожурой,
Отгону их веткой смело!

Что в моём саду созрело? (Виноград)





Виноград

Как заманчиво и аппетитно выглядят гроздья спелого винограда!

В зависимости от сорта ягоды, образующие виноградные гроздья, бывают разными: то золотисто-розовыми, удлиненными, то темно-синими с белым налетом, то почти черными, круглыми. Ведь сортов винограда очень много — более полутора тысяч!

Виноград — одно из древнейших растений. В греческой мифологии существует легенда о превращении прекрасного юноши Амπεла в виноградную лозу. Отсюда и происхождение названия винограда — «ампелос».



Задание 4

Разукрась карандашом

только те, фрукты из которых получится
вкусный и сладкий сок для детей и взрослых





Огурец

Летом – в огороде свежие, зелёные,
А зимою – в бочке крепкие, солёные. (огурец)

Он растёт в теплице, холода боится.
Как трава, зелёный, а зимой – солёный. (огурец)





Огурец

Задание 5

У нас для тебя есть
чудесная раскраска.

Не теряй времени зря - бери карандаши
и приступай скорее!



Картофель

Неказиста, шишковата, а придёт на стол она,
Скажут весело ребята: «Ну, рассыпчата, вкусна!». (картошка)

Под землёй птица гнездо свила, яиц нанесла. (картошка)

Под зелёными кусточками мы в земле сидим клубочками.
(картошка)



Картофель

Задание 6

Разложи при помощи линий
овоци- в коробку, а фрукты- в корзину.





Яблоко


Наливное, румяное, сладкое,
Витаминами очень богатое.
Круглой формы, сочный «мяч»
Ты скорей в карманы прячь.
(Яблоко)



Яблоко

Задание 7

Разукрась все фрукты(яблоки)



Яблоко

Фрукты — одни из самых полезных и вкусных дополнений к обеденному столу, они служат отличной заменой конфетам, пирожным и сладким напиткам. Правильное питание без них невозможно, как и согласованная работа иммунной и сердечно-сосудистой системы.

Чем полезны фрукты для детей?

Когда ребенок растет, важно регулярно предоставлять организму полезные вещества поддерживающие развитие. Организм человека не способен накапливать в себе множество витаминов, поэтому порция фруктов должна поступать каждые три часа. Они являются не просто источником витаминов, но и обладают рядом других положительных качеств.



Лук

Сидит дед, во сто шуб одет. Кто его раздевает, тот слёзы проливает. (лук)

Я вырос на грядке. Характер мой гадкий: Куда ни приду, всех до слёз доведу. (лук)

Жёлтый, а внутри он бел. Даст пучок зелёных стрел. Лишь порежь его, тотчас слёзы выступят из глаз. (лук)






Мук

Задание 8

Рядом с фруктами нарисуй кружочки, рядом с овощами - треугольники, рядом с ягодами - квадрат.



Баклажан

Хоть чернил он не видал, Фиолетовым вдруг стал,
И доснится от похвал. Очень важный... (баклажан)

Сразу этот овощ по цвету узнают, Синим
господином все его зовут. С кожурой, блестящей и
продолговат, Угостить он взрослых и детишек
рад. (баклажан)



Задание 9

Выполни штриховку по образцу



Тыква

В огороде - желтый мяч, Только не бежит он
вскачь, Он как полная луна, Вкусные в нем
семена... (Тыква)

Я — хозяйка огорода: Круглая, большая.
Буду приносить я вам Рекорды урожая...
(Тыква)



Тыква

Наша тыква золотая,
Как конфетка во рту тает.
Если тыкву испечем,
И присыплем сахарком
Так и тянет ее съесть,
Этот наш деликатес.
Ну а тыквенные кашки,
Что глотают детки наши
Словно целый год не ели,
Что за прелесть, в самом деле.
Тыкву похвалить не грех
За такой большой успех.





Тыква


В огороде тыква зрела
Да на солнышко глядела.
Стала тыква гладкой,
Стала тыква сладкой

Тыкву нашу поливали
Утром, вечером и днем!
Тыква выросла большая,
И теперь мы в ней живем!



Задание 10

Соедини карандашом
точки так, чтобы
Получилась ТЫКВА.





Лимон

Желтый цитрусовый плод
В странах солнечных растёт.
Но на вкус кислеший он,
А зовут его... (Лимон)

Он заклятый враг простуды,
Им с тобой лечиться будем.
Дольки в чай его кладем,
С удовольствием мы пьем,
(Лимон)



Лимон

Задание II

Перед тобой очередная раскраска,
Ты знаешь что нужно с ней сделать!





Лимон

Желтый цитрусовый плод
В странах солнечных растёт.
Но на вкус кислеший он,
А зовут его... (Лимон)

Он заклятый враг простуды,
Им с тобой лечиться будем.
Дольки в чай его кладем,
С удовольствием мы пьем,
(Лимон)



Кукуруза

Задание 12

Найди «четвертый лишний»
предмет и объясни свой выбор.





Кукуруза

В этих желтых пирамидках
Сотни зерен аппетитных.
(Кукуруза)

Зёрна жёлтые в початке,
Все молочные и сладки,
У царицы полей,
Назови её скорей!
(Кукуруза)





О пользе овощей!

Каждая овощная культура по-своему полезна и уникальна, так как содержит определённые группы витаминов:

витамины А содержится в горохе, картошке, морковке, фасоли:

витамины В – в свёкле, картофеле, белокочанной капусте, салате, горохе:

витамины С – в зелёных салатных листьях, болгарском перце, капусте:


витамины D – в моркови, капусте, картошке:

витамины Е – в брокколи, спаржевой фасоли, салате, помидорах, горохе.

При выборе овощей детям нужно быть внимательным, поскольку многие из них аллергенны.

Самой низкой аллергенной активностью обладают кабачок, лук, капуста, огурец, картофель.





Овощи – кладезь ценнейших витаминов и минералов, необходимых детскому организму. Растительные продукты улучшают пищеварение, повышают иммунный статус, дарят энергию и бодрость.

Чтобы получить максимум пользы от овощей, нужно готовить их правильно. Употребляя овощи каждый день, ребёнок будет гармонично расти и развиваться.



Задание 13

Найди и назови на картинке
все овощи. какие цветы
ты используешь, чтобы их раскрасить

